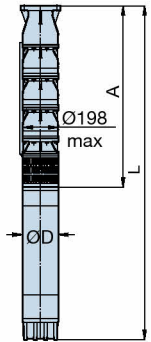
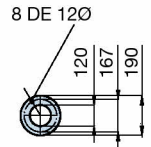


Datos de Servicio

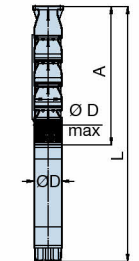
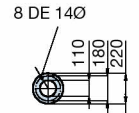
Tipo	Motor P2		l/min m³/h	0	1000	1300	1500	1600	1900	D mm	A mm	L mm	Peso kg
	KW	HP		0	60	78	90	96	114				
SD 0,82-1	7,5	10	m.c.a.	32	25	23	21	19	16	140	580	1280	87
SD 0,82-2 F2	11	15		52	43	38	32	26	17	140	716	1491	106
SD 0,82-2	15	20		64	49	48	41	38	31	140	716	1556	112
SD 0,82-3 F2	18,5	25		84	68	61	53	45	33	140	852	1757	130
SD 0,82-3	22	30		96	74	69	62	57	46	140	852	1822	136
SD 0,82-4 F2	26	35		116	93	84	74	64	49	140	988	2065	162
SD 0,82-4	30	40		128	98	92	82	76	62	140	988	2088	162
SD 0,82-5	37	50		160	123	115	103	95	77	140	1124	2386	246
SD 0,82-6	45	60		192	147	138	123	114	92	192	1260	2881	235
SD 0,82-7	52	70		224	172	161	144	133	108	192	1396	2676	302
SD 0,82-8 F2	55	75	248	188	168	154	141	100	192	1532	2852	322	
SD 0,82-8	59	80	256	196	184	164	152	123	192	1532	2902	329	
SD 0,82-9	66	90	288	221	207	185	171	138	192	1668	3128	356	
SD 0,82-10	75	100	320	245	229	205	189	153	192	1804	3297	413	



Tipo	Motor P2		l/min m³/h	0	1750	2250	2500	2750	3200	D mm	A mm	L mm	Peso kg
	KW	HP		0	105	135	150	165	192				
SD 0,88-1 F1	7,5	10	m.c.a.	23	17	14	12	10	6	140	580	1216	86
SD 0,88-1	9,2	12,5		25	19	16	15	13	8	140	580	1248	91
SD 0,88-2	18,5	25		51	39	33	29	26	17	140	716	1547	116
SD 0,88-3 F3	22	30		69	50	42	36	29	18	140	852	1478	134
SD 0,88-3	25	35		76	58	49	44	38	24	140	852	1659	166
SD 0,88-4 F4	30	40		92	67	56	48	39	26	140	988	2014	157
SD 0,88-5 F5	37	50		115	84	70	60	49	30	140	1124	2224	250
SD 0,88-6 F6	44	60		138	101	84	72	59	36	192	1260	2540	274
SD 0,88-6	52	70		152	116	98	87	77	49	192	1260	2540	288
SD 0,88-7 F2	59	80		173	130	109	97	83	54	192	1396	2766	314
SD 0,88-9 F9	66	90	207	151	126	102	88	56	192	1668	3128	350	
SD 0,88-9 F2	75	100	223	168	142	126	109	70	192	1668	3218	366	

SD 10"

Tipo	Motor P2		l/min m³/h	0	1500	1750	2000	2250	2500	D máx	D Motor	A mm	L mm	Peso kg
	KW	HP		0	90	105	120	135	150					
SD 1-1	11	15	m.c.a.	29	24	23	22	20	17	240	140	745	1520	154
SD 1-2	22	30		58	49	47	44	40	34	240	140	883	1853	194
SD 1-3 F1	30	40		80	67	63	59	53	44	240	140	1043	2144	230
SD 1-3	37	50		87	74	70	66	60	51	240	140	1043	2305	302
SD 1-4	45	60		116	98	93	88	80	68	260	192	1203	2393	342
SD 1-5	55	75		145	123	116	110	100	85	260	192	1363	2683	386
SD 1-6	66	90		174	148	140	132	120	102	260	182	2973	2920	430
SD 1-7	75	100		203	172	163	154	140	119	260	192	1620	3170	468
SD 1-8	92	125		232	197	186	176	160	136	260	236	1780	3280	604
SD 1-10	110	150		290	246	233	220	200	170	260	236	2152	3842	683
SD 1-12	130	175		348	295	280	264	240	204	260	236	2472	4312	777



Rodete en bronce